

GP707

Musical Rainbows Wind Chime (Pk/16) Carrillón de Arcoiris Musical (Pk/16)

MAKING IT EASY to SAVE MORE on your next order!

\$10 OFF

Your Next Order of
only \$39.00 or more.

Please mention Offer Code: **M2467**

Minimum order \$39 excludes shipping and taxes.

Limit one per order.

May not be combined with other offers
or bid or contract pricing.

See current S&S® catalog or Help at
ssww.com for Offer Terms and Conditions.

We reserve the right to terminate this
offer at any time without notice.

Call Toll-Free
1-800-243-9232

Online:
SSWW.COM

Customer Service:
1-800-937-3482

Email:
cservice@ssww.com

FAX:
1-800-566-6678

Hacer que sea fácil para ahorrar más en tu próxima compra!

\$10 OFF

Su siguiente orden del día
sólo \$39.00 o más.

Por favor mencione el código
de oferta: **M2467**

Pedido mínimo \$ 39 no incluye gastos de envío y los
impuestos. Límite de uno por orden.

No se puede combinar con otras ofertas
o la oferta o de precio del contrato.

Ver actual catálogo de S&S® o la Ayuda en
ssww.com para los términos y condiciones.

Nos reservamos el derecho a rescindir el presente
oferta en cualquier momento sin previo aviso.

Llame gratis
1-800-243-9232

En línea:
SSWW.COM

Servicio al Cliente:
1-800-937-3482

E-mail:
cservice@ssww.com

FAX:
1-800-566-6678

S&S Worldwide

Reorder Number

GP707


1.3

S&S Worldwide
MAKING IT EASY
to Help People Play and Learn



Musical Rainbows Wind Chime (Pk/16) Carrillón de Arcoiris Musical (Pk/16)

PLEASE READ ALL INSTRUCTIONS BEFORE STARTING
FAVOR DE LEER LAS INSTRUCCIONES ANTES DE COMENZAR



YOUR KIT CONTAINS:

- Precut Vinyl Pieces
- Capiz Shells
- Stained Glass Paint
- Brushes
- Nylon Thread
- Piezas de Vinilo Precortadas
- Conchas de Capiz
- Pinturas Para Vitrales
- Pinceles
- Hilo de Nylon

AGE GROUP: 7 and up
PREP TIME: 15 minutes
PROJECT TIME: 60 minutes

EDADES: de 7 y mas
TIEMPO DE PREPARACIÓN: 15 minutos
TIEMPO DE PROYECTO: 60 minutos

YOU WILL NEED:

- Scissors

USTED NECESITARÁ

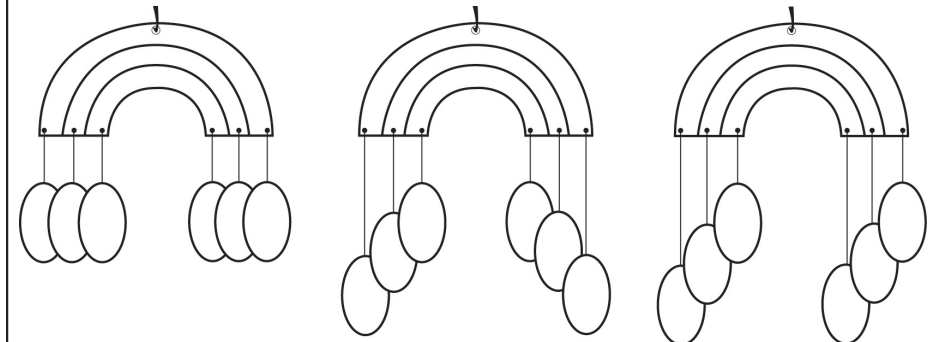
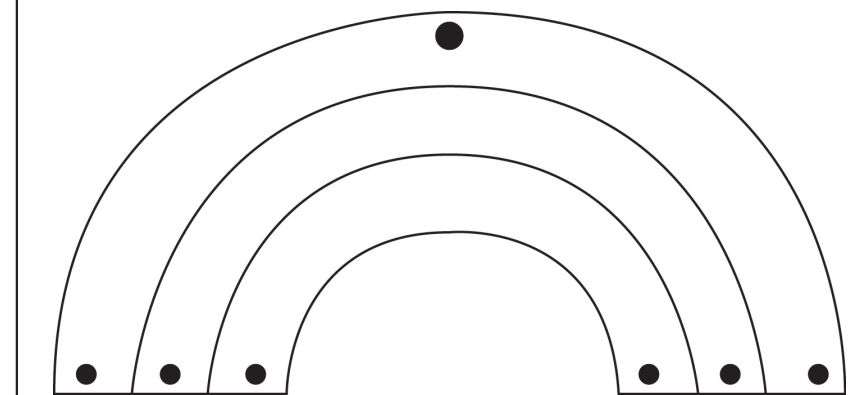
- Tijeras

INSTRUCTIONS:

1. a. Using the painting guideline, paint rainbows (on one side only).
- b. Let dry for 20 minutes.
2. a. Take 6 oval shells and paint them with stained-glass colors. You may paint one or both sides. Paint in solids or create designs on the shells. Some shells may be left unpainted.
- b. Let dry for 20 minutes.
3. a. Plan how you want your shells to hang beneath the rainbow. They may hang evenly, arched or slanted (see Figure A). Be sure the shells touch each other.
- b. Measure and cut the lengths of thread you will need.
- c. Knot one end of each thread to the holes in the rainbow and the other end to the holes in the shells.
- d. Cut another length of nylon thread and tie it to the hole at the top of the rainbow for hanging.

INSTRUCCIONES:

1. a. Perfore los orificios según se indica en el patrón. Deje el patrón debajo del vinilo y comience a pintar los arcoiris (por un sólo lado).
- b. Déjelo secar por 20 minutos.
2. a. Tome 6 conchas ovaladas y pintelas por un lado (o por los dos) con la pintura para vitrales. Puede pintarlas de un solo color o pintar diseños sobre ellas. También puede dejar algunas sin pintar.
- b. Déjelas secar por 20 minutos.
3. a. Decida cómo desea que cuelguen las conchas desde el arcoiris. Pueden colgar derechas, arqueadas o diagonales (ver Figura A). Asegúrese de que las conchas se toquen.
- b. Mida y corte el hilo que necesite.
- c. Amarre una punta de los orificios en el arcoiris y la otra a los orificios de las conchas.
- d. Corte otro pedazo de hilo de nylon y amárralo en el orificio superior para colgar el móvil.

FIGURE A**FIGURA A****PAINTING GUIDELINE****GULA DE PINTAR**